



Használati útmutató



FÜGGŐÁGY ÁLLVÁNNYAL



QR kódokkal gyorsan és egyszerűen célba érni

Függetlenül attól, hogy **termékinformációkra**, **cserealkatrészekre** vagy **tartozékokra** van szüksége, vagy a **gyártói garanciát** vagy a **szervizhelyszínek** listáját szeretné megtekinteni vagy csak egy **videó útmutatót** nézne meg – QR kódunkkal mindezt könnyen megteheti.

Mi az a QR kód?

A QR (Quick Response – Gyors) kódok olyan grafikus kódok, amelyek egy okostelefon kamerával beolvashatók és amelyek pl. egy internet oldalra irányítják vagy elérhetőség adatokat tartalmaznak.

Előnyei: Nem kell begépelni az internet oldal URL webcímét vagy az elérhetőség adatokat!

Hogyan működik?

A QR kódok használatához olyan okostelefon szükséges, amely rendelkezik QR kód olvasóval és internetkapcsolattal is.

A QR kód olvasót rendszerint ingyen letöltheti okostelefonja alkalmazásboltjából.

Próbálja ki most

Olvassa be okostelefonjával a következő QR kódot és tudjon meg többet a megvásárolt ALDI termékről.

Az ALDI-szerviz oldala

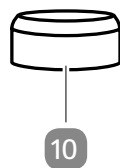
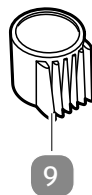
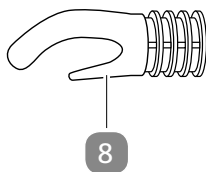
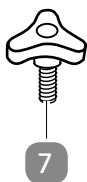
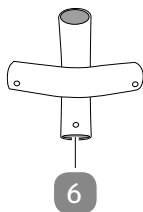
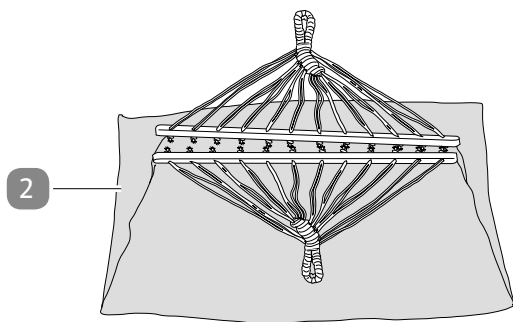
Minden itt megadott információ elérhető az ALDI-szerviz oldaláról is; amelyet a következő weboldalról érhet el: www.aldi-szervizpont.hu.



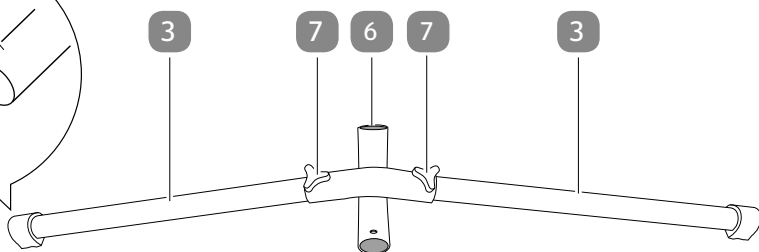
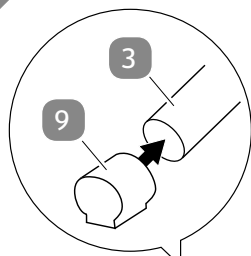
Tartalom

Áttekintés	4
Használata	5
A csomag tartalma/részei.....	6
Általános tájékoztatás	7
Olvassa el és őrizze meg a használati útmutatót	7
Jelmagyarázat	7
Biztonság	8
Rendeltetésszerű használat	8
Biztonságtechnikai tudnivalók	8
Használat előtt	10
A függőágy és a csomag tartalmának ellenőrzése.....	10
A függőágy összeszerelése.....	11
Használat	12
Tisztítás	12
Tárolás	12
Műszaki adatok	13
Leselejtezés	13
A csomagolás leselejtezése.....	13
A függőágy leselejtezése	13

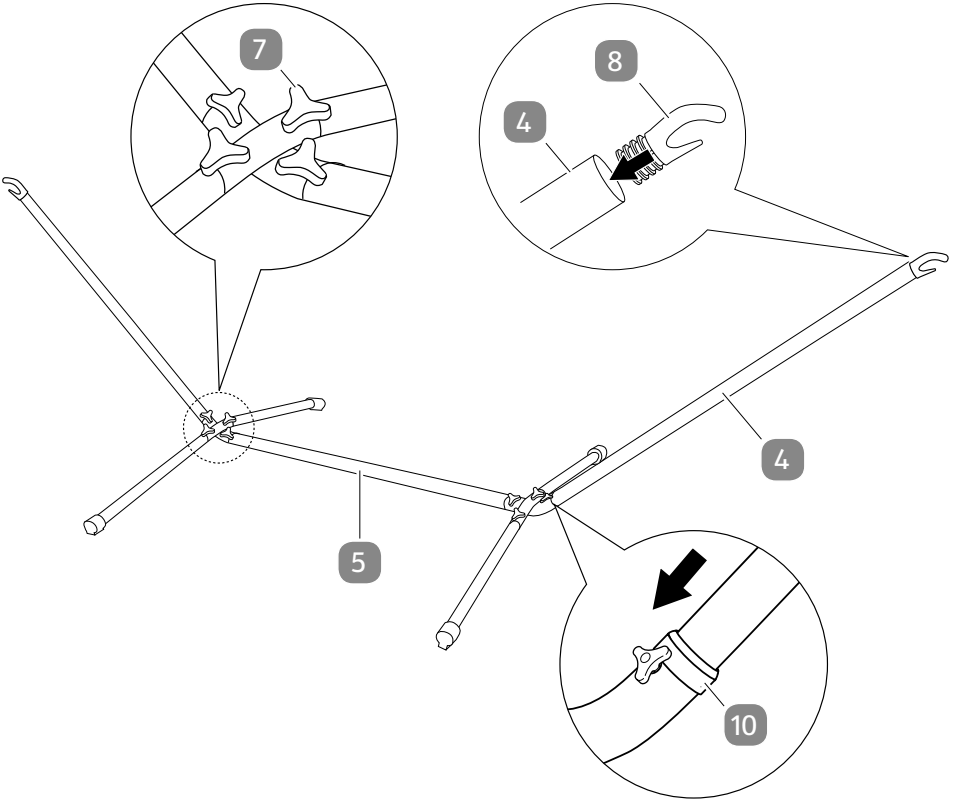
A



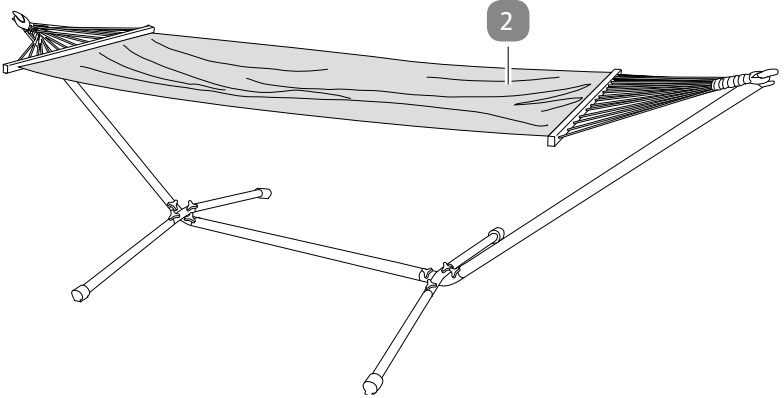
B



C



D



A csomag tartalma/részei

- 1 Tároló- és hordtáska
- 2 Függőágy (fülelkel)
- 3 Láb, 4×
- 4 Tartórúd, 2×
- 5 Harántrúd
- 6 Sarokidom, 2×
- 7 Csavar, 8×
- 8 Függesztőkampó, 2×
- 9 Műanyag kupak, 4×
- 10 Gumimandzsetta, 2×

FONTOS TUDNIVALÓK, ŐRIZZE MEG KÉSŐBBI HASZNÁLATRA ÉS OLVASSA EL GONDOSAN

Általános tájékoztatás

Olvassa el és őrizze meg a használati útmutatót



Ez a használati útmutató az állványos függőágyhoz (a továbbiakban: „függőágy”) tartozik. Fontos tudnivalókat tartalmaz a felállítással és a használatával kapcsolatban.

A függőágy használata előtt alaposan olvassa el a használati útmutatót, különösen a biztonsági utasításokat. A használati útmutató figyelmen kívül hagyása súlyos sérülésekhez vagy a függőágy károsodásához vezethet.

A használati útmutató az Európai Unióban érvényes szabványok és szabályok alapján készült. Kövesse az adott országban érvényes irányelveket és jogszabályokat is.

Őrizze meg a használati útmutatót további használatra. Ha a függőágyat továbbadja, feltétlenül mellékelje hozzá a használati útmutatót is.

Jelmagyarázat

Ebben a használati útmutatóban, a függőágyon és a csomagoláson az alábbi szimbólumokat és jelzőszavakat használtuk.



FIGYELMEZTETÉS!

A jelzőszimbólum/-szó közepes kockázatú veszélyt jelöl, amelyet ha nem kerülnek el, súlyos, akár halálos sérüléshez vezethet.



VIGYÁZAT!

Ez a jelzőszimbólum/-szó alacsony kockázatú veszélyt jelöl, amelyet ha nem kerülnek el, kisebb vagy közepesen súlyos sérülésekhez vezethet.

ÉRTEŚÍTÉS!

Ez a jelzőszó a lehetséges anyagi károokra figyelmeztet.



Ez a jel az összeszereléssel és a használatával kapcsolatosan nyújt hasznos kiegészítő információkat.



A biztonság-ellenőrzés igazolása: A jellel ellátott termékek megfelelnek a német termékbiztonsági (ProdSG) jogszabályok követelményeinek.

Biztonság

Rendeltetésszerű használat

A függőágyat kizárólag kempingezés és szabadidős tevékenységek során történő fekvéshez és pihenéshez tervezték. A függőágy maximális terhelhetősége 100 kg. Kizárólag háztartási használatra magáncélú, ipari célra nem alkalmas.

A függőágyat kizárólag a használati útmutatónak megfelelően használja. Bármely más használat rendeltetésszerű használatnak minősül, dologi kárt és/vagy személyi sérülést okozhat. A függőágy nem gyermekjáték és nem sporteszköz.

A gyártó és a forgalmazó nem vállal felelősséget a nem rendeltetésszerű vagy helytelen használatból eredő károkért.

Biztonságtechnikai tudnivalók



Fulladásveszély!

A csomagolóanyaggal játszó, a műanyag csomagolózsákokat vagy a tároló- és hordtáskát fejükre húzó gyermekek megfulladhatnak.

- Tartsa távol gyermekektől a csomagolóanyagot, valamint a tároló- és hordtáskát.
- Ne hagyja őrizetlenül és gyermekek által hozzáférhetően a tároló- és hordtáskát.



Fulladásveszély!

Fejét vagy végtagjait átbújtatva beleakadhat a tartószinórokba és megfulladhat.

- Ne dugja át a tartószinórokon végtagjait és a fejét.

**VIGYÁZAT!****Sérülésveszély!**

A függőágy szakszerűtlen kezelése sérüléshez vezethet.

- Ügyeljen arra, hogy gyerekek ne játsszanak a függőággal vagy a függőágyon.
- Felügyelje a függőágyban fekvő gyermekeket.
- A függőágyat sík és csúszásmentes felületre helyezze. Ha a függőágyat teraszon, burkolt vagy járólapos felületen állítja fel, mindig helyezzen csúszásgátló alátétet az állvány alá.
- Bizonyosodjon meg arról, hogy a függőágy lehetőség szerint ütődést felfogó talajon helyezkedjen el, hogy kiesés esetén senki se sérülhessen meg.
- Győződjön meg arról, hogy ne legyen éles vagy kemény szélű, hegyes tárgy a függőágy alatt és környékén.
- Használat előtt ellenőrizze az összes csavarkötés szakszerű meghúzását.
- Be- és kiszállásnál ügyeljen a biztos állóhelyzetre.
- Előbb óvatosan helyezkedjen el a függőágy közepén, csak utána feküdjön le.
- Mindig a függőágy közepére feküdjön.
- Ne feküdjön nagy lendülettel a függőágyba.
- A függőágyat egyidejűleg csak egy személy használhatja.
- Ne terhelje a függőágyat 100 kg-ot meghaladó súllyal.
- Hagyjon legalább 1 méternyi helyet a függőágy körül, hogy kisebb hintázáskor se ütközzön bele semmibe.
- Ne álljon fel a függőágyra, ne ugráljon rajta és ne használja mászáshoz, játékként vagy hintaként. A függőágy elmozdulhat és átfordulhat.
- A függőágy nem gyermekjáték.
- A függőágyat csak az állvánnyal együtt használja.
- Ne végezzen semmilyen átalakítást a függőágyon, mert csökkenhet a teherbírása.

ÉRTESÍTÉS!

Meghibásodás veszélye!

A szakszerűtlen használat kárt tehet a függőágyban.

- Óvja a függőágyat az időjárás viszontagságaitól, pl. az esőtől, a közvetlen napsugárzástól és a nedvességtől.
- Soha ne helyezze a függőágyat nyílt láng vagy forró készülék közelébe (pl. kültéri hőszugárzó, grillkészülék stb.).
- Ne használja a függőágyat, ha repedés, szakadás van rajta vagy deformálódott. A termék sérült alkatrészeit kizárólag eredeti, az adott termékhez való alkatrészekkel pótolja.
- Rendszeresen ellenőrizze a szövet szakítószilárdságát és az állvány épségét, különösképpen, ha a függőágy hosszabb ideig a szabadban állt használaton kívül.

Használat előtt

A függőágy és a csomag tartalmának ellenőrzése

ÉRTESÍTÉS!

Meghibásodás veszélye!

Ha a csomagolást figyelmetlenül, éles késsel vagy más hegyes tárgyval nyitja ki, kárt tehet a függőágyban.

- A csomagolás kinyitásakor óvatosan járjon el.
 1. Vegye ki a függőágyat a csomagolásból.
 2. Ellenőrizze, hogy a csomag hiánytalan-e (lásd **A ábra**).
 3. Ellenőrizze, hogy nincs-e sérülés a függőágyon vagy alkatrészein. Ha igen, ne vegye használatba. Ez esetben keresse fel a vásárlás helyszínét vagy amennyiben az megfelelőbb, forduljon a gyártóhoz a jótállási tájékoztatón megadott szervizcímen.

A függőágy összeszerelése



Sérülésveszély!

A függőágy szakszerűtlen felállítása balesetet okozhat.

- Gondoskodjon arról, hogy a függőágyat felnőtt szerelje össze.
 - Az összeszerelésnél ügyeljen arra, hogy ne csípje be az ujját.
1. Illesszen két-két lábat **3** a sarokidomok **6** szembenső végébe (lásd **B ábra**).



Ügyeljen arra, hogy a lábak és a sarokidomok menetfuratai egymás fölött legyenek.

2. Erősítse a lábakat csavarral **7** a sarokidomokba a menetfuratokon keresztül (lásd **B ábra**).
 3. Dugja a műanyag kupakot **9** a lábak végeire úgy, hogy a kupak lapos oldala a talaj felé nézzen (lásd **B ábra**).
 4. Kösse össze a két sarokidomot a harántrúddal **5** (lásd **C ábra**).
 5. Erősítse a harántrudat csavarral a sarokidomokba a menetfuratokon keresztül (lásd **C ábra**).
 6. Húzzon egy-egy gumimandzsettát **10** a két tartórúdra **4** (lásd **C ábra**).
Ez megakadályozza a víz bejutását a csőkötésekbe.
 7. Illessze a két tartórudat a sarokidomok külső végébe (lásd **C ábra**).
 8. Erősítse a tartórudakat csavarral a sarokidomokba a menetfuratokon keresztül.
 9. Tolja le a gumimandzsettákat, hogy közvetlenül az összekötés felett helyezkedjenek el.
 10. Illessze rá a tartórudak végére a függesztőkampókat **8** (lásd **C ábra**).
 11. Akassza bele a függesztőkampókba a függőágy **2** két fülét (lásd **D ábra**).
- Ezzel sikeresen összeszerelte a függőágyat.

Használat



Az állványra való első felfüggesztésnél előfordulhat, hogy a függőágy túl magasan és feszesen helyezkedik el az állványon. Ez azonban nem jelenti azt, hogy a függőágy túl rövid. Az első használat után a kevert pamutszövet kissé engedni fog, és a függőágy mélyebben csüng majd az állványon. Ezáltal a beszállás könnyebb lesz.

- Vegye figyelembe a „Biztonsági tudnivalók” fejezet utasításait.
- Gyakorolja a függőágyba való beszállást. Mivel a függőágy kissé elmozdulhat és átfordulhat, kérjen segítséget a beszálláshoz a függőágy használatának megkezdésekor.

Tisztítás

ÉRTESÍTÉS!

Meghibásodás veszélye!

A szakszerűtlen használat kárt tehet a függőágyban.

- Ne használjon agresszív tisztítószeret, fém- vagy műanyag sörtéjű kefét, éles vagy fém tisztítóeszközt, például kést és más hasonló tárgyat. Ezek károsíthatják a felületet.
- Semmiképpen ne mossa a függőágyat mosógépben.
- A függőágy nem tisztítható vegytisztítással.
- Ne impregnálja, fehérítse és színeze a függőágy anyagát.
 1. A függőágy részeit puha, enyhén nedves törülközővel és szükség esetén kímélő szappanos oldattal tisztítsa.
 2. Ezt követően hagyja teljesen megszáradni a függőágyat.

Tárolás

- Győződjön meg arról, hogy a függőágy minden része teljesen száraz.
- Helyezze a függőágyat a tároló- és hordozótáskába **1**.
- A függőágyat mindig száraz, fagymentes, közvetlen napsugárzástól védett, gyermekek elől elzárt helyen tárolja.

Műszaki adatok

Modell:	FLX-HM-MA-03/FLX-HM-ME-03
Cikkszám:	96257 (fehér/tengerkék), 96258 (antracit/mediterrán)
Méreték (HO × SZ × MA):	300 × 120 × 105 cm
Fekvőfelület (HO × SZ):	200 × 100 cm
Anyag	
Váz:	Porszórt bevonatú acélcső
Huzat:	48 % pamut, 32 % poliészter, 20 % viszkóz
Súly:	kb. 13,2 kg
Max. teherbírás:	kb. 100 kg

A használati útmutató PDF formátumban is letölthető a www.flextrade.de honlapról.

Leselejtezés

A csomagolás leselejtezése



A csomagolást szétválogatva tegye a hulladékba. A kartont és a papírt a papír, a fóliát a műanyag gyűjtésére szolgáló szelektív hulladékgyűjtőbe tegye.

A függőágy leselejtezése

- A függőágyat az adott országban érvényes törvényeknek és előírásoknak megfelelően selejtezze le.



Származási hely: Kína
Gyártó:

FLEXXTRADE GMBH & CO. KG
HOFSTR. 64
40723 HILDEN
GERMANY

ÜGYFÉLSZOLGÁLAT

96257/96258



(HU) 00800 / 78747874



flextrade-hu@teknihall.com

A FOGYASZTÁSI CIKK TÍPUSA:
FLX-HM-MA-03/FLX-HM-ME-03

05/2018

3
ÉV
JÓTÁLLÁS