


Achten Sie auf Lockerungspausen zwischen den Serien und vergessen Sie das regelmäßige Ein- und Ausatmen nicht.



Rückenstrecker mit Gegenbewegung

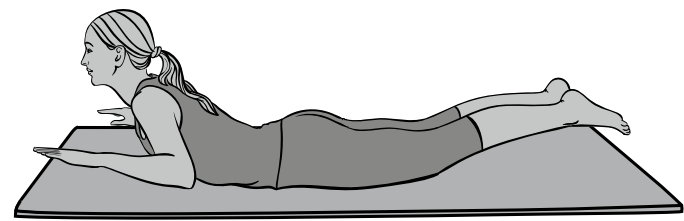
Sie befinden sich im Vierfüßlerstand. Strecken Sie das linke Bein und den rechten Arm. Bauen Sie Körperspannung auf, indem Sie Bauch und Gesäß fest anspannen.

Halten Sie die Position.

Führen Sie nun die Gegenbewegung aus, indem Sie unter dem Körper den rechten Ellenbogen zum linken Knie ziehen. Halten Sie die Position. Wechseln Sie anschließend wieder in die Streckposition.

Nach 5 Wiederholungen wechseln Sie die Seite.

Führen Sie die Übung 4 mal aus.




Rumpfheber

Legen Sie sich auf den Bauch und winkeln Sie die Arme „U“-förmig an. Heben Sie jetzt den Rumpf sowie die Füße leicht an, der Blick sollte dabei auf den Boden gerichtet sein.

Halten Sie die Position für ca. 10 Sekunden und senken die Arme sowie Füße wieder ab.

Wiederholen Sie die Übung je nach Empfinden einige Male.

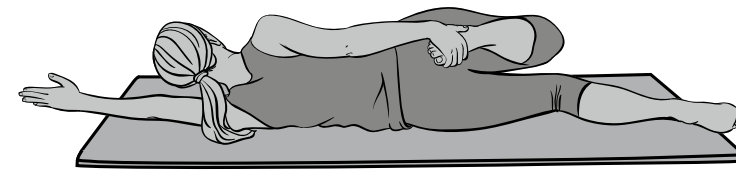


Beckenlift

In Rückenlage legen Sie die Arme neben dem Körper ab. Stellen Sie die Füße schulterbreit parallel zueinander auf. Ziehen Sie die Fußspitzen leicht nach oben und verlagern Sie ihr Gewicht auf die Fersen.

Heben Sie nun das Becken nach oben. Oberkörper und Oberschenkel bilden eine Linie. Führen Sie langsame und gleichmäßige Auf- und Abbewegungen aus ohne das Gesäß abzulegen.

Führen Sie die Übung 4 mal mit jeweils 10 Wiederholungen aus.




Dehnung vorderer Oberschenkel

In Seitenlagen wird der Kopf auf der Matte abgelegt oder alternativ gestützt.

Das untere Bein ist gestreckt oder leicht angewinkelt. Spannen Sie Bauch und Gesäß an und umfassen Sie das obere Bein am Knöchel und ziehen es nach hinten.

Halten Sie diese Position für mindestens 10 Sekunden und wechseln Sie anschließend die Seite.



Bauchpresse

In Rückenlage beugen Sie beide Beine im Winkel von 90 Grad. Die Hände stützen die Halswirbelsäule. Heben Sie den Oberkörper langsam und ohne Schwung an.

Halten Sie die Position für einige Sekunden.

Senken Sie anschließend den Körper langsam wieder ab.

Führen Sie die Übung 4 mal mit jeweils 10 Wiederholungen aus.

Ausschneiden und aufbewahren



FLX-SM-02 / PO43001306
GYMNASTIKMATTE

SIDE
01482



Flextrade GmbH & Co. KG
Hofstr. 64, 40723 Hilden, Germany
09/20/2018 - Barcode 29077595

3 Jahre
HERSTELLER-
GARANTIE

KUNDENSERVICE
00800 / 78747874
(kostenfrei, Mo-Fr 9-18 Uhr)
flextrade-de@technikhall.com

