



Használati útmutató

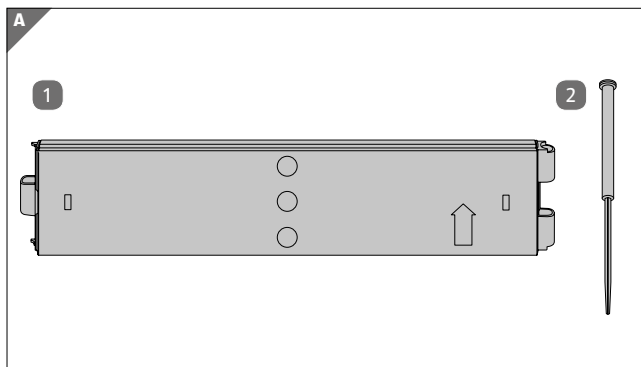
GARDENLINE®

ÖSSZESZERELHETŐ MAGASÁGYÁS



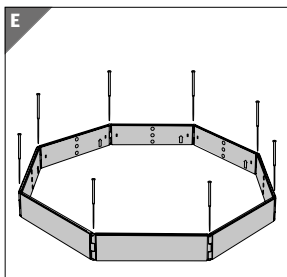
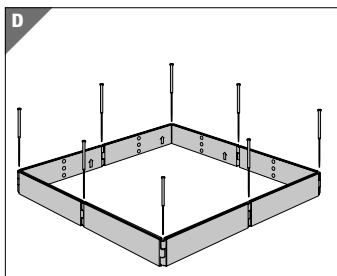
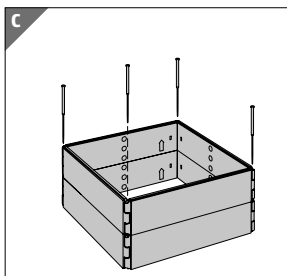
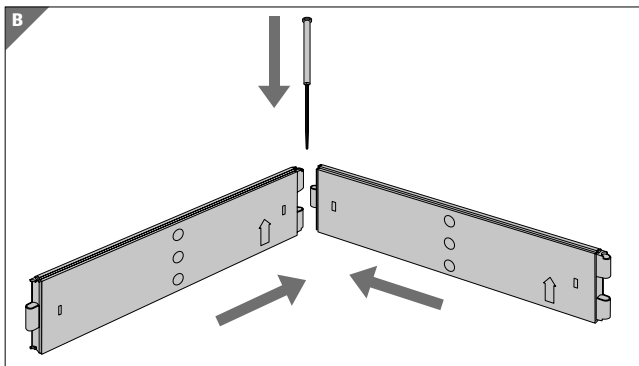
Tartalom

Áttekintés	3
A csomag tartalma/részei	3
Használat	4
Általános tudnivalók	5
Olvassa el és őrizze meg a használati útmutatót	5
Jelmagyarázat	5
Biztonság	6
Rendeltetésszerű használat	6
Biztonsági utasítások	7
Első használat	9
A magaságyás és a csomag ellenőrzése	9
Összeszerelés	9
Üzembe helyezés	10
Karbantartás és gondozás	10
Tárolás	11
Műszaki adatok	11
Leselejtezés	11
A csomagolás leselejtezése	11
Magaságyás megsemmisítése	11



A csomag tartalma/részei

- 1 Oldalrész, 8×
- 2 Összekötő, 8×



Általános tudnivalók

Olvassa el és őrizze meg a használati útmutatót



A használati útmutató az összeszerelhető magaságys (a továbbiakban „Magaságys”) részét képezi, és fontos információkat tartalmaz az üzembe helyezésre és a használatra vonatkozóan.

A magaságys használata előtt olvassa el gondosan a használati útmutatót, különös figyelemmel a biztonsági tudnivalókra. A jelen használati útmutató figyelmen kívül hagyása súlyos sérülésekhez vagy a magaságys károsodásához vezethet.

A használati útmutató az Európai Unióban érvényes szabványok és szabályok alapján készült. Külföldön vegye figyelembe az adott országra jellemző irányelveket és törvényeket is. Őrizze meg a használati útmutatót a további használatához. Ha a magaságyst harmadik személynek adja át, feltétlenül adja át a jelen használati útmutatót is.

Jelmagyarázat

A jelen használati útmutatóban, a magaságysán vagy a csomagoláson a következő szimbólumokat és jelzőszavakat használjuk.



FIGYELMEZTETÉS!

Ez a jelölés/jelzőszó közepes kockázatú veszélyt jelöl, amelyet ha nem kerülnek el, súlyos, akár halálos sérüléshez vezethet.



VIGYÁZAT!

Ez a jelölés/jelzőszó alacsony kockázatú veszélyt jelöl, amelyet ha nem kerülnek el, kisebb vagy közepesen súlyos sérülésekhez vezethet.

ÉRTESÍTÉS

Ez a figyelmeztetés a lehetséges anyagi károkra vonatkozik.

Biztonság

Rendeltetésszerű használat

A magaságyást kizárólag növénytárolóként történő használatra szánták. Kizárólag saját célú és nem kereskedelmi célú felhasználásra készült. A magaságyás egész évben használható.

A magaságyás nem gyerekjáték.

A magaságyást kizárólag a jelen használati útmutatóban leírtaknak megfelelően használja. Minden egyéb használat nem rendeltetésszerű használatnak minősül és anyagi kárhoz vezethet.

A gyártó és a forgalmazó a rendeltetésellenes vagy hibás használatból eredő károkért nem vállal felelősséget.

Biztonsági utasítások



FIGYELMEZTETÉS!

Fojtás- és fulladásveszély!

Ha a gyermekek a csomagolófóliával, az apró alkatrészekkel vagy a csukló- és bokasúlyokkal játszanak, belegabalyodhatnak, illetve ezeket a fejükre húzva vagy lenyelve megfulladhatnak vagy megfojthatják magukat.

- Ne engedje, hogy gyermekek a csomagolófóliával játsszanak. Játék közben belegabalyodhatnak és megfulladhatnak.
- Az apró alkatrészeket tartsa távol a gyermekektől.



FIGYELMEZTETÉS!

Tűzveszély!

A műanyag részek éghető anyagból vannak. Erős hőforrás vagy nyílt tűz közelében meggyulladhatnak.

- Minden részt tartson távol az erős hőforrásoktól vagy a nyílt tűztől.



FIGYELMEZTETÉS!

Sérülésveszély!

- A magaságys nem használható fellépőként, ülőalkalmatossággként vagy lépcsőként.

ÉRTESÍTÉS

Károsodás veszélye!

A magaságys szakszerűtlen kezelése a magaságys károsodásához vezethet.

- Ne erősítsen semmilyen tárgyat a magaságysához.

Első használat

A magaságyás és a csomag ellenőrzése

ÉRTESÍTÉS

Károsodás veszélye!

Ha a csomagolást figyelmetlenül, éles késsel vagy más hegyes tárggyal nyitja ki, magaságyás könnyen megsérülhet.

- A csomagolás kinyitásakor óvatosan járjon el.
- 1. Vegye ki a magaságyás egyes elemeit a csomagolásból.
- 2. Ellenőrizze, hogy minden alkatrész megvan-e (lásd: **A ábra**).
- 3. Ellenőrizze, hogy nem sérültek-e az egyes alkatrészek. Amennyiben sérülést talál, jelezze azt a gyártónak.

Összeszerelés

Válasszon egy Önnek tetsző formát (lásd: **C ábra**, **D ábra**, **E ábra**), és szerelje össze a magaságyást a kert egy arra alkalmas részén.

- Az összekötők **2** segítségével kapcsolja össze az oldalrészeket **1**, az összekötőket az oldalrészekeken található bemélyedésekbe helyezve (lásd: **B ábra**). Az összeszereléskor ügyeljen arra, hogy az oldalrészekeken található nyilak felfelé nézzenek.

- Lapos felépítés (lásd: **D ábra** és **E ábra**) esetén, tolja be az összekötőket mindaddig, amíg a magasságys a földbe rögzül.

Üzembe helyezés

Töltse meg az összeszerelt magasságysá földdel, és ültesse be virágokkal, zöldségekkel, gyógynövényekkel, bogyós gyümölcsökkel stb.

Karbantartás és ápolás

ÉRTEŚÍTÉS

Károsodás veszélye!

A magasságys szakszerűtlen kezelése a magasságys károsodásához vezethet.

- Ne használjon agresszív tisztítószeret, fémvagy műanyag sörtéjű kefét, éles, fém tisztítóeszközt, például kést, kemény kaparót vagy más hasonló tárgyat. Ezek ugyanis károsíthatják a felületet.
- A magasságysat kizárólag vízzel tisztítsa.
- Egy enyhén benedvesített törölkendővel törölje le a magasságysat.
- Ezt követően hagyja a magasságysat teljesen megszáradni.
- Rendszeresen ellenőrizze a magasságysat, hogy nem észlel-e törést, károsodást vagy kopást.

Tárolás

- A magaságyást száraz helyen tárolja.

Műszaki adatok

Modell:	FLX-MHBb-01
Súly:	2,7 kg (készlet)
Méret oldalrész:	kb. 57,5 × 2 × 13,7 cm
Méret összekötő:	kb. Ø 1,8 × 24,5 cm
Anyag:	100% újrahasznosítható polipropilén
Cikkszám:	803861

Leselejtezés

A csomagolás leselejtezése



A csomagolást szétválogatva tegye a hulladékba. A kartont és papírt a papír, a fóliát a műanyag szelektív hulladékgyűjtőbe tegye.

Magaságyás megsemmisítése

- A magaságyást az Ön országában hatályos törvényeknek és rendeleteknek megfelelően semmisítse meg.



HU

Származási hely: Kína

Gyártó:

FLEXXTRADE GMBH & CO. KG
HOFSTR. 64
40723 HILDEN
GERMANY

MODELL: FLX-MHBb-01

A FOGYASZTÁSI CIKK TÍPUSA: 803861

03/2021