

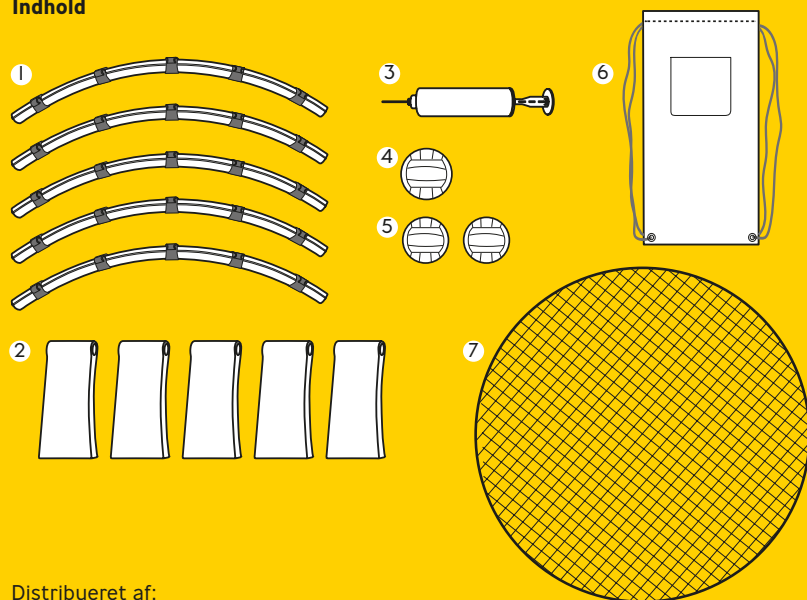
Spike ball sæt

Spike ball er et dynamisk inden- og udendørs boldspil. Takket være de nemme regler, som er hurtige at lære, er Spike ball sjovt lige fra starten. Og man kan spille det næsten overalt: på stranden, på græsset i parken eller haven, på campus og sportspladser, i sportshaller og selv i sneen.

Størrelse: Ø 90 cm x 20 cm

- 1 5 rammekomponenter
 - 2 5 fodkomponenter
 - 3 Håndpumpe (nålen sidder i håndtaget)
 - 4 1 træningsbold
 - 5 2 kampbolde
 - 6 Bæretaske
 - 7 Net
- Spille og samlevejledning

Indhold



Distribueret af:
 Flexxtrade GmbH & Co. KG
 Hofstr. 64, 40723 Hilden
 Tyskland
 FLX-SBS-01, PO430030028, Art.-Nr.: 4004490, 04/15/2021

Spike ball sæt



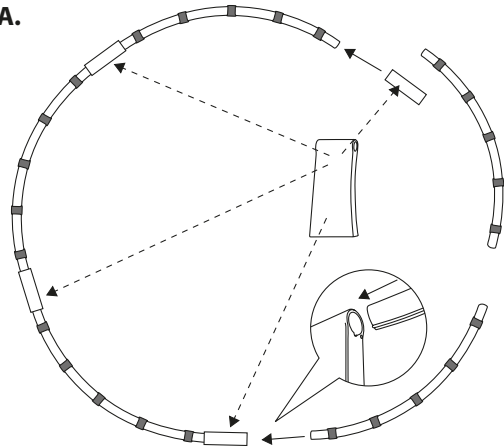
ADVARSEL!
 IKKE EGNET TIL BØRN
 UNDER 36 MÅNEDER!



Spike ball sæt

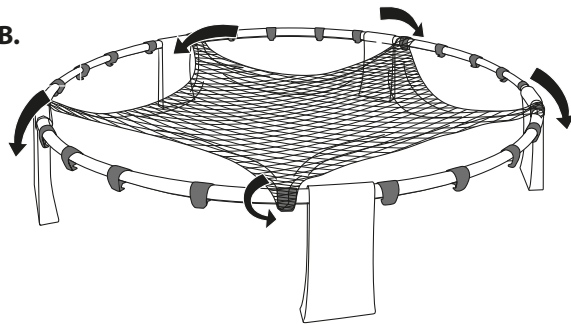
Samling

A.

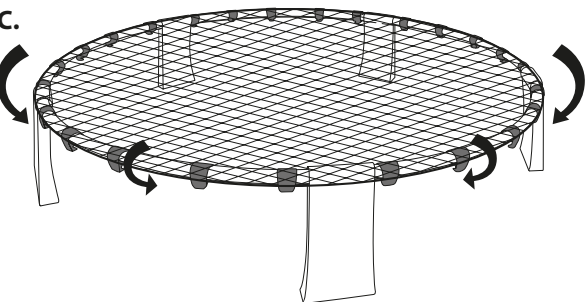


- A. Saml rammen til en cirkel med de fem fodkomponenter.
- B. Sæt nettet fast på krogene.
- C. Spænd nettet jævnt rundt om rammen. Sæt i gang!

B.



C.



VIGTIGT, læs følgende vejledning omhyggeligt og gem denne brugsanvisning, hvis du vil læse den igen senere. Hvis du giver varen videre til andre, skal du også give dem denne brugsanvisning.

TILSIGTET BRUG

- Spike ball sættet er beregnet til privat brug.
- Spike ball sættet må ikke ændres i form eller funktion.

SIKKERHEDSVEJLEDNING

ADVARSEL! Ikke egnet til børn under 3 år.

Fare for kvælning ved at sluge små dele eller emballagen!

Børn kan blive fanget, mens de leger med emballagen, eller sluge små dele og kvæles.

- Hold børn væk fra emballage og små dele.

Ikke egnet til børn under 3 år. Fare for kvælning i eller med nettet!

Børn kan blive fanget, mens de leger med nettet og kvæles.

- Hold børn væk fra nettet.

ADVARSEL!

- kun til privat brug
- egnet fra 4-99 år
- må ikke anvendes til at hoppe med
- skal samles af en voksen

FARE FOR BØRN OG ANDRE

Spike ball sættet er ikke beregnet til at blive brugt af personer (inklusive børn) med begrænsede fysiske, sensoriske eller mentale evner eller manglende erfaring og / eller viden, medmindre de er under opsyn eller af en person, der er ansvarlig for deres sikkerhed eller modtaget instruktioner fra denne om, hvordan man bruger Spike ball sættet.

SIKKERHED Tjek Spike ball sættets stabilitet løbende.

PLEJEINSTRUKTIONER Spike ball sættet kan rengøres med en ren, fugtig klud. Brug ikke koncentrerede kemiske rengøringsmidler, skuremidler, hårde svampe eller lignende til rengøring. Opbevar Spike ball sættet på et rent, tørt sted, når det ikke er i brug.

SPILLEVEJLEDNING

Startopstilling: 2 hold med 2 spillere hver møder hinanden. I starten står holdene over for hinanden ved nettet. Så snart bolden er i spil, må hver spiller bevæge sig frit rundt om nettet.

Serv: Spilleren slår til bolden med en flad hånd mod nettet, i retning af holdet over for. Hvis bolden ikke spilles i modstandernes retning, gentages serven. Serven spilles af det hold, der scorede det seneste point.

Spil: Efter serven, må det modtagende hold selv spille bolden op til to gange. Bolden må spilles med en eller to hænder på samme tid. Bolden må ikke holdes eller gribes. Senest tredje gang, et holds spiller rører bolden, skal den spilles via nettet, til det andet hold. Spike ball må spilles med alle kroppens dele.

Point: Når bolden ikke længere kan spilles, får modstanderholdet et point. Bolden skal altid hoppe ud over netkanten, når den har rørt nettet. Hvis bolden falder ned på nettet eller netkanten, får modstanderholdet et point. Hvis man åbenlyst hindrer modstanderen i at spille bolden, får modstanderholdet et point.

Sejr: Det hold, som først når 21 point og fører med mindst 2 point, vinder.